

TIPS OCH ANVISNINGAR FÖR ARBETE INOM SMÅBARNSPEDAGOGIK

112-dagen är en riksomfattande kampanj vars syfte är att fästa allmänhetens uppmärksamhet vid vardagssäkerhet och på hur den kan förbättras. 112-dagen ordnas varje år den elfte februari.

Det är viktigt att diskutera säkerhetsfrågor redan på dagis. Vardagssäkerheten och de faktorer som påverkar den blir konkreta när barn och vuxna funderar på säkerheten tillsammans.

Viktiga ämnen är bland annat brandsäkerhet på daghemmet och hemma. Vad ska man göra när en kompis råkar ut för en olycka? Vad är nödnumret och i vilka situationer används det? Det är bra att lära känna dessa genom lek och aktiviteter.

Vi har sammanställt övningar som passar för barn på daghem. Bland dem finns lämpliga övningar för 2–6 åringar. Syftet med många uppgifter är att lära barnen det allmänna nödnumret 112, men det finns också mer krävande uppgifter som passar förskolebarn.

IDÉER FÖR SAMTAL

Riskfyllda platser hemma

- Vad ska man akta sig för i köket?
- I badrummet?
- Och i bastun?
- Varför får man inte springa i trappan?
- Varför ska man räta ut mattor?
- Varför ska inte leksaker ligga kvar på golvet?

Utomhusaktiviteter och rörelse

- Varför måste man använda reflex?
- Och varför måste man ha cykelhjälm?
- Hur rör man sig säkert utomhus?
- Varför får man inte springa i trafiken?
- Vad gör man om bollen flyger ut på bilvägen?
- Varför måste man använda säkerhetsbälte i bilen?

Trygghet på dagis

- Vad ska man akta sig för på dagis?
- Varför använder man tofflor?
- Varför ska man lyda vuxna?

Brandvarnare

- Vad ska man göra om brandlarmet går?
- Varför är det bra att byta batterierna i brandvarnaren en gång om året?

ATT RINGA NÖDSAMTAL

- När ska man ringa nödnumret? Påminn om att man inte behöver vara rädd för att ringa nödnumret – genom att ringa får man hjälp och råd.
- Berätta att en tant eller farbror svarar i telefonen och ställer frågor om situationen.
- Berätta att det är viktigt att svara på frågorna som farbrodern eller tanten ställer och att inte avbryta samtalet förrän man fått tillåtelse.
- Man kan ringa nödnumret 112 även om det inte finns saldo kvar i telefonen eller något SIM-kort i den.
- Betona att nödnumret 112 inte är något att leka med. Otillbörliga samtal belastar nödnumret och kan fördröja hjälpen till de verkligt nödställda.
- När ska man ringa? Exempel: Mormor halkar i trappan i sina ullstrumpor och kan inte resa sig. Katten jamar på en trädgren. Mjölken har tagit slut i kylskåpet. Det blir elavbrott hemma. (Bar ett av exemplen är rätt)

Öva att ringa nödsamtal genom lek

Barnet ringer och den vuxne svarar. Barnet får hitta på vad som har hänt och var, den vuxne leker nödcentraloperatör och berättar att hjälpen är på väg.

Räddningsövning på dagis

Vad gör man om något händer på dagis?

PROGRAMIDÉER FÖR DAGHEM

Info: Nödnumret är 112

Lär er att komma ihåg nödnumret på ett kreativt sätt.
Rita, gör en ramsa, sjung eller dansa 112-dansen!

Praktiska säkerhetsövningar

Öva hur man ska agera vid brandlarm. Vuxna ger först anvisningar om hur man ska agera i en nödsituation. Därefter genomför man övningen i praktiken.

Verkstad: Små hjältar i vardagen

Diskutera säkerhetsfrågor i vardagen. Gå igenom saker som barn bör veta. Till exempel nödnumret och användning av det eller att lära sig sin egen adress ifall man går vilse.

Ett samtalsämne kan också vara "Lämna ingen ensam". Vad är schysst och tryggt beteende? Vad gör jag om kompisen råkar ut för en olycka?

Hur kan jag själv göra vardagen tryggare?

Gör ett nummer av det

Barn ritar tavlor med nödnumret 112, som de tar med sig hem.

HEMUPPGIFT


Färglägg 112-siffrorna noggrant. Skriv själv eller be mamma eller pappa att skriva din hemadress på raden under siffrorna. Klipp längs den streckade linjen och fäst anvisningen på en synlig plats hemma.

ETT ETT TVÅ
DAGEN



Förutseende
minskar farorna

NÖDNUMRET ÄR



I en nödsituation ring numret 112.
Berätta vad som har hänt och var.
Handla enligt de instruktioner du får.
Avsluta samtalet först när du får tillstånd att göra det.

Hemadressen är:

HEMUPPGIFT

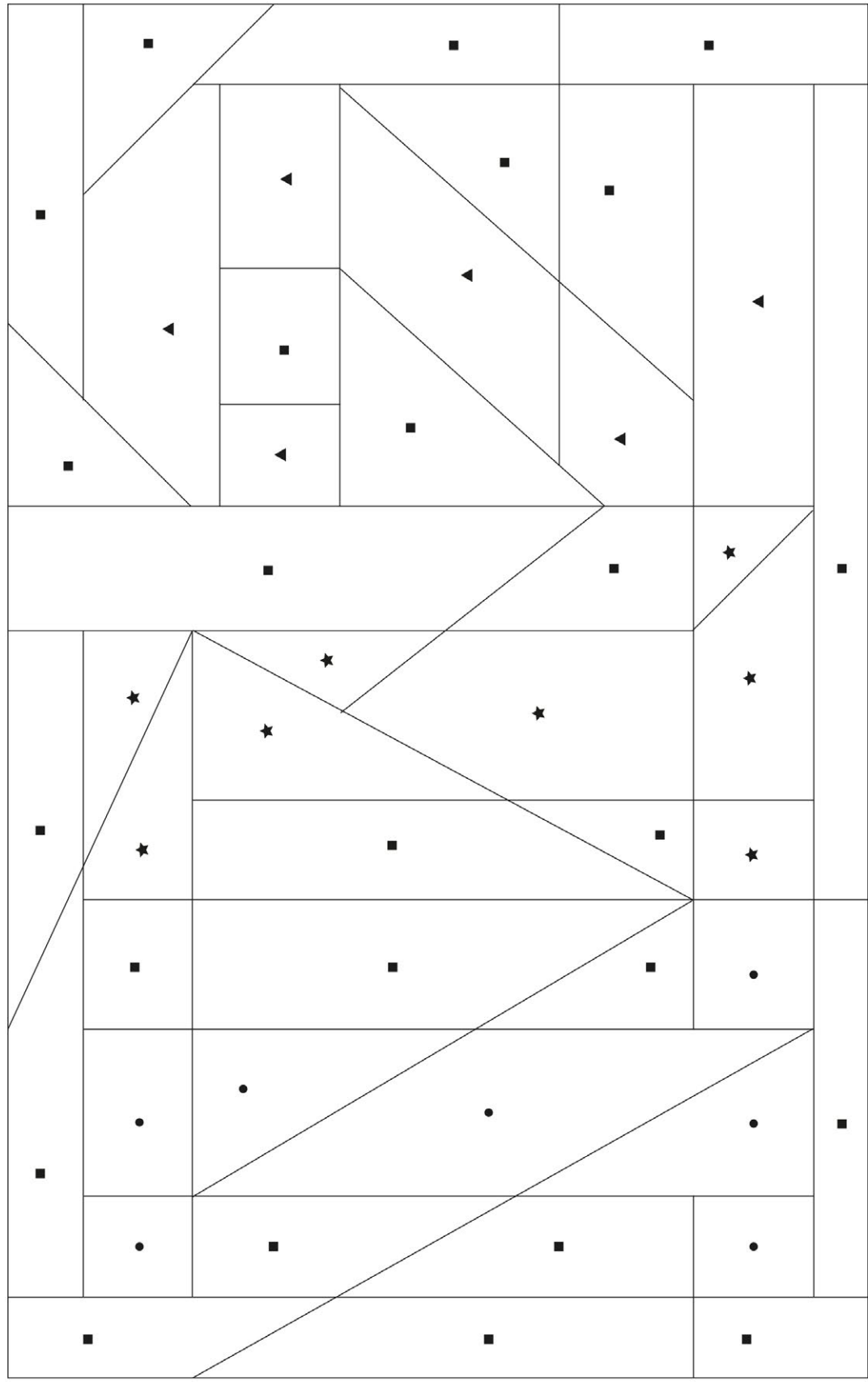
Gör en säkerhetskontroll av ditt hem med dina föräldrar. Markera med ett kryss om saken är okej. Fundera också med dina föräldrar över riskfyllda platser i ert hem och hur ni kan göra hemmet säkrare.



-
- Det finns brandlarm i varje våning hemma.
Batterierna i brandlarmen har bytts ut. Larmen fungerar.
 - Det finns en brandfilt och första hjälpen-väska hemma.
 - Varje familjemedlem har reflex på ytterkläder och ryggsäck.
 - Alla familjemedlemmar bär hjälm när de cyklar.
 - Ni bränner alltid ljus under kontroll, alltså att ni inte låter dem brinna i ett rum där ni inte vistas.
 - Förvaring av mediciner, tvättmedel och andra giftiga ämnen har ordnats på ett säkert sätt.

FÄRGLÄGG

• röd ★ blå ▲ grön ■ låt vara vit




FÄRGLÄGG NUMRET 112.
FÄST INSTRUKTIONERNA PÅ
EN SYNLIG PLATS.




Förutseende
minskar farorna

NÖDNUMRET ÄR




I en nödsituation ring numret 112.
Berätta vad som har hänt och var.
Handla enligt de instruktioner du får.
Avsluta samtalet först när du får tillstånd att göra det.

BIND SAMMAN PUNKTERNA I NUMMERORDNING.



Förutseende
minskar farorna



HUR MÅNGA GÅNGER HAR NÖDNUMRET 112 GÖMTS I RUTNÄTET?



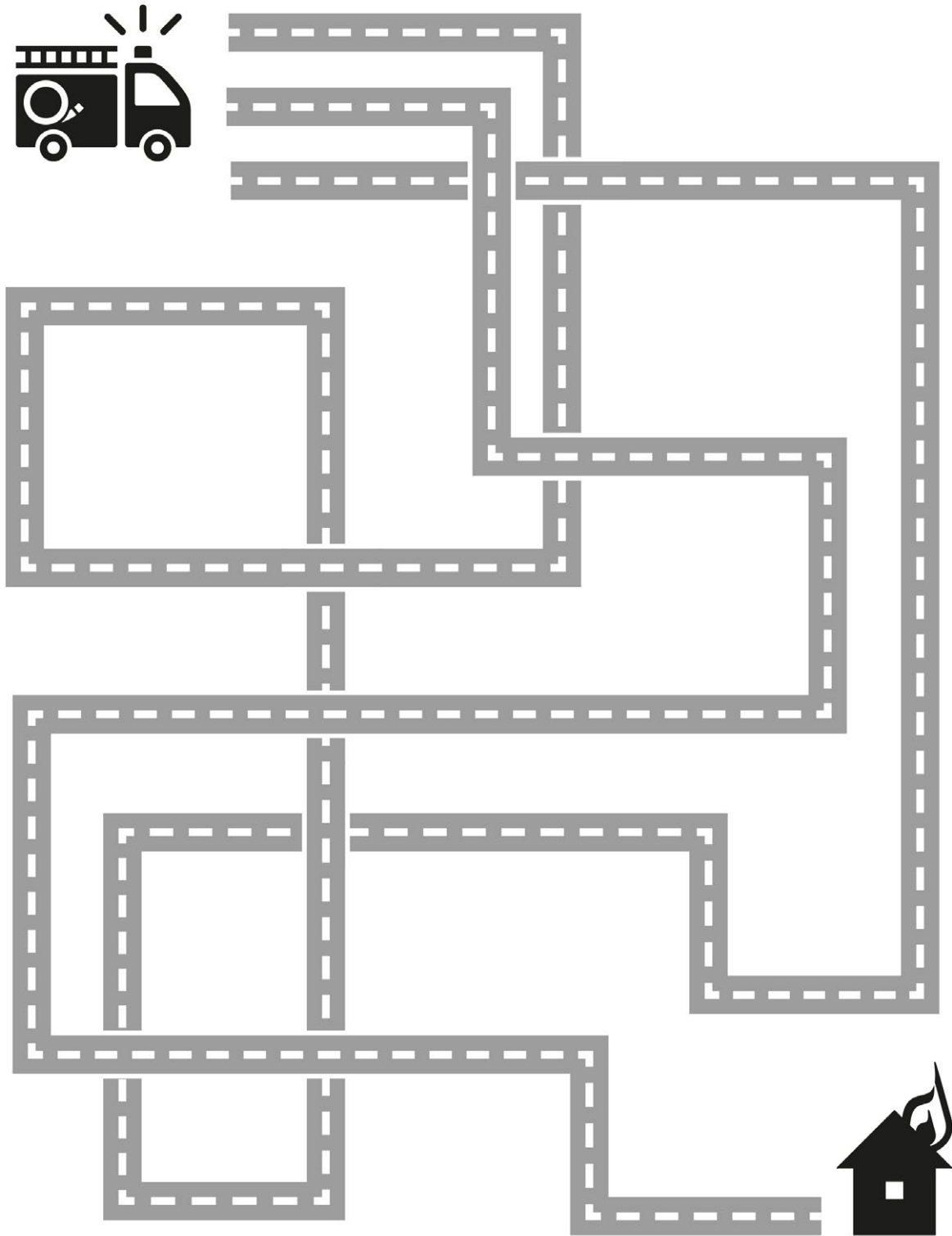
Förtutseende
minskar farorna

| | | | | | | | | |
|---|---|---|---|---|---|---|---|---|
| 7 | 9 | 1 | 3 | 1 | 1 | 2 | 6 | 6 |
| 0 | 1 | 1 | 2 | 6 | 4 | 1 | 2 | 0 |
| 1 | 1 | 2 | 9 | 3 | 0 | 1 | 6 | 5 |
| 7 | 8 | 9 | 4 | 5 | 6 | 2 | 0 | 1 |
| 9 | 8 | 7 | 1 | 1 | 2 | 7 | 3 | 1 |
| 1 | 1 | 2 | 8 | 4 | 3 | 8 | 3 | 2 |
| 5 | 4 | 1 | 1 | 2 | 7 | 5 | 4 | 0 |
| 2 | 9 | 6 | 1 | 4 | 0 | 8 | 4 | 9 |
| 7 | 8 | 9 | 2 | 5 | 6 | 2 | 0 | 1 |

STYR BRANDBILEN SNABBT
TILL BRANDPLATSEN!

ETT ETT TVÅ
DAGEN
112

Förutseende
minskar farorna



FÄRGLÄGG SAKER SOM MAN KAN LEKA MED.


Förutseende
minskar farorna



VAR ÄR DET SÄKRAST ATT FÖRVARA DE OLIKA
SAKERNÄ? BIND SAMMAN MED STRECK.
FÄRGLÄGG SAKER SOM DU HAR ANSVAR
FÖR ATT LÄGGA PÅ RÄTT PLATS HEMMA.

ETT ETT TVÅ
DAGEN
112

Förtseende
minskar farorna



DEKORERA CYKELHJÄLMEN

ETT ETT TVÅ
DAGEN
112


Förtäende
minskar farorna



RITA LAMPOR, REFLEX OCH STINGPINNE
PÅ CYKELN. FÄRGLÄGG.

ETT ETT TVÅ
DAGEN
112

Förutseende
minskar farorna




FÄRGLÄGG BARNEN MED GLADA FÄRGER
OCH RITA REFLEXER PÅ KLÄDERNA.

ETT ETT TVÅ
DAGEN
112

Förutseende
minskar farorna



FÄRGLÄGG




FÄRGLÄGG

ETT ETT TVÅ
DAGEN



Förutseende
minskar farorna




FÄRGLÄGG

ETT ETT TVÅ
DAGEN



Förutseende
minskar farorna

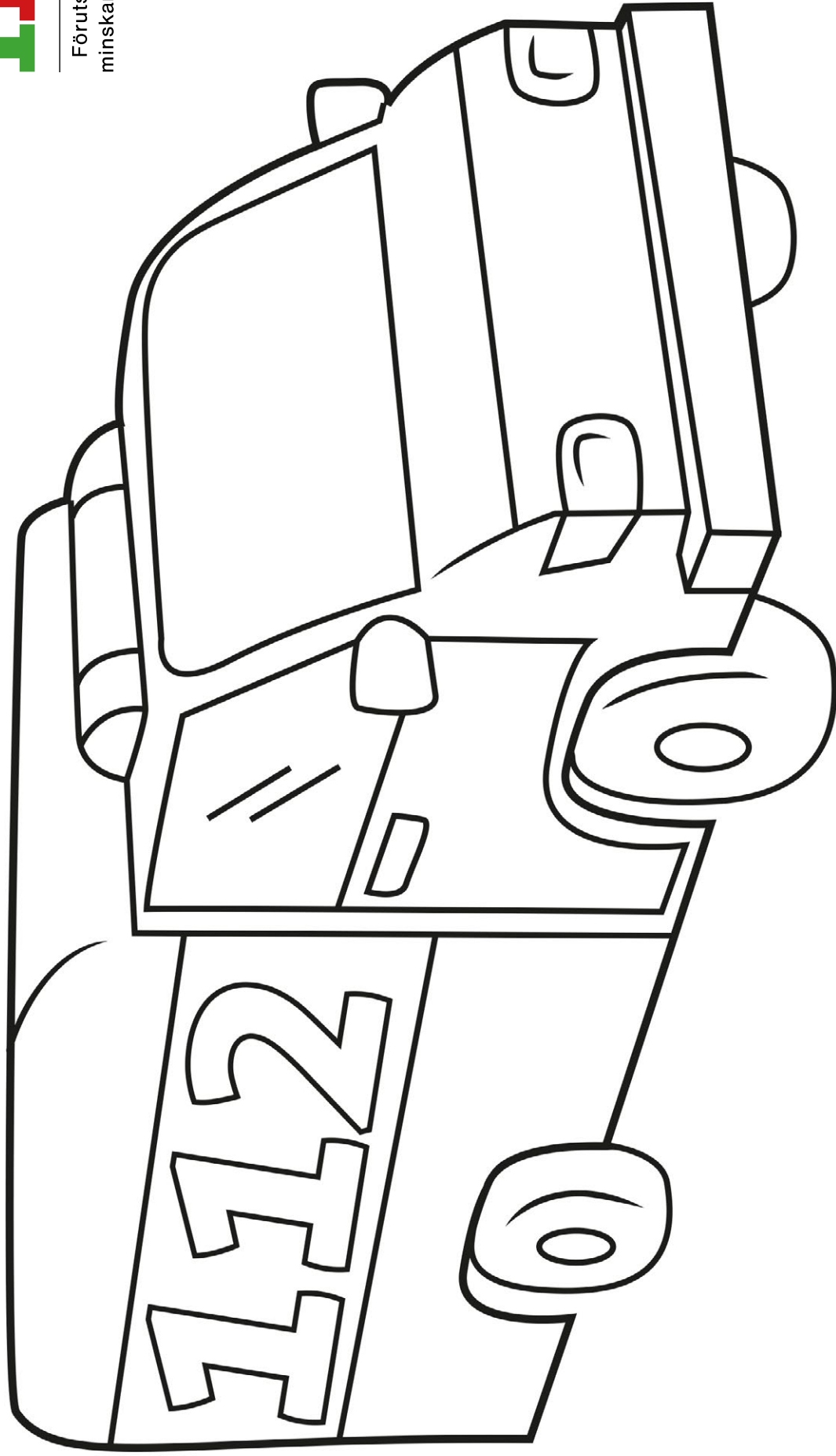


FÄRGLÄGG

ETT ETT TVÅ
DAGEN




Företseende
minskar farorna



FÄRGLÄGG

ETT ETT TVÅ
DAGEN
112

Förtäende
minskar farorna



FÄRGLÄGG



ETT ETT TVÅ
DAGEN
112

Förtutseende
minskar farorna

FÄRGLÄGG

ETT ETT TVÅ
DAGEN
112

Förtutseende
minskar farorna



FÄRGLÄGG



ETT ETT TVÅ
DAGEN
112

Förtutseende
minskar farorna

SKRIV NUMRET SOM FLICKAN SKA RINGA
I EN NÖDSITUATION I PRATBUBBLAN.
FÄRGLÄGG.

ETT ETT TVÅ
DAGEN
112

Förtäende
minskar farorna



FÄRGLÄGG

ETT ETT TVÅ
DAGEN
112

Förtseende
minskar farorna



VARFÖR ÄR DET INTE SÄKERT ATT ÅKA NER
FÖR BACKEN SÅ HÄR?

HAN ÅKER NER MED HUVUDET FÖRE.

FÄRGLÄGG

ETT ETT TVÅ
DAGEN
112

Förtäende
minskar farorna



FÄRGLÄGG

ETT ETT TVÅ
DAGEN
112

Förutseende
minskar farorna



FÄRGLÄGG

ETT ETT TVÅ
DAGEN
112

Förtutseende
minskar farorna



VILKET SÄKERHETSFÖREMÅL SAKNAS PÅ BILDEN?
SKYDDSNÄT

ETT ETT TVÅ
DAGEN



Förtseende
minskar farorna

DIPLOM

är VARDAGENS HJÄLTE.
Hon/han känner till nödnumret och vet när
man ska ringa numret.

ETT ETT TVÅ
DAGEN



Förtutseende
minskar farorna

DIPLOM

är VARDAGENS HJÄLTE.

Hon/han har övat på att ringa till
nödnumret och vet vad man ska göra i en
nödsituation.
