

## VINKIT JA OHJEET VARHAISKASVATUKSEEN

*112-päivä on valtakunnallinen tempaus, jonka tavoitteena on kiinnittää suomalaisten huomio arjen turvallisuuteen ja sen parantamiseen. 112-päivää vietetään joka vuosi helmikuun 11. päivä – 11.2.*

On tärkeää, että lasten kanssa keskustellaan turvallisuusasioista. Arjen turvallisuus ja siihen vaikuttavat tekijät tulevat konkreettisiksi, kun turvallisuutta mietitään yhdessä lasten ja aikuisten kanssa.

Mitä tarkoittaa paloturvallisuus? Miten toimia, kun kaverille sattuu tapaturma? Mikä on hätänumero ja minkälaisissa tilanteissa sitä käytetään? Näihin aiheisiin voi tutustua leikin ja tekemisen kautta.

Olemme koonneet alle kouluikäisille sopivia tehtäviä turvallisuuden liittyen oheiseen tehtäväpakettiin.

## IDEOITA KESKUSTELUIHIN

### **Kodin vaaran paikat**

- Mitä pitää varoa keittiössä?
- Mitä kylpyhuoneessa?
- Entä saunassa?
- Miksi portaissa ei saa juosta?
- Miksi myttyyn menneet matot kannattaa suoristaa?
- Miksi leluja ei kannata jättää lojumaan lattialle?

### **Ulkoilu ja liikkuminen**

- Miksi pitää käyttää heijastinta?
- Entä miksi pitää käyttää pyöräilykypärää?
- Miten liikkua turvallisesti ulkona?
- Miksi liikenteessä ei saa juosta?
- Miten toimitaan, jos pallo lentää autotielle?
- Miksi autossa pitää käyttää turvavyötä?

### **Päiväkodin turvallisuus**

- Mitä pitää varoa päiväkodissa?
- Miksi käytetään sisätossuja?
- Miksi aikuisia pitää totella?

### **Palovaroitin**

- Mitä pitää tehdä, kun palovaroitin alkaa soimaan?
- Miksi palovaroittimen paristot olisi hyvä vaihtaa kerran vuodessa?

## HÄTÄNUMEROON SOITTAMINEN

- Koska pitää soittaa hätänumeroon? Muistuta, että hätänumeroon soittamista ei tarvitse pelätä – soittamalla saa apua ja neuvoja.
- Kerro, että puhelimeen vastaa setä tai täti, joka kysyy tilanteesta lisää tietoa.
- Kerro, että on tärkeää vastata sedän tai tädin esittämiin kysymyksiin ja sulkea puhelin vasta, kun siihen saa luvan.
- Hätänumeroon 112 voi soittaa, vaikka puhelimesta ei olisi saldoa jäljellä tai sim-korttia sisällä.
- Teroita, että hätänumero 112 ei ole leikin asia. Asiattomat puhelut ruuhkauttavat hätänumeroa ja saattavat hidastaa avunsaantia todellisilta tarvitsijoilta.
- Milloin pitää soittaa? Esimerkkejä: mummo liukastuu villasukilla portaissa, eikä pääse ylös. Kissa maukuu puun oksalla. Maito on loppu jääkaapista. Sähköt katkeavat kotona. Vain yksi vaihtoehto on oikea.

### **Harjoittele hätänumeroon soittamista**

Lapsi soittaa ja aikuinen vastaa. Anna lapsen keksiä, mikä on hätänä ja missä, aikuinen toimii hätänumeroon vastaajana ja lähettää apua.

### **Päiväkodin pelastusharjoitus**

Mitä tehdään, jos päiväkodissa sattuu jotain?

## OHJELMAIDEOITA PÄIVÄKODEILLE

### **Tietoisku: Hätänumero on 112**

Opetelkaa muistamaan hätänumero luovuutta käyttäen.  
Piirtäkää, loruilkaa, laulakaa tai tanssikkaa 112-tanssi!

### **Käytännön turvallisuusharjoitukset**

Harjoitelkaa toimimista palohälytyksen sattuessa.  
Aikuiset opastavat ensin, kuinka hätätilanteessa toimitaan.  
Sen jälkeen harjoitus toteutetaan käytännössä.

### **Työpaja: Pienet arjen sankarit**

Keskustelkaa arjen turvallisuusasioista. Käykää läpi asioita, joita lasten olisi hyvä tietää. Esimerkiksi hätänumero ja sen käyttö tai oman osoitteen opetteleminen eksymisen varalta.

Yksi keskusteluteema voi myös olla ”Kaveria ei jätetä”. Mikä on reilua ja turvallista käytöstä? Miten toimin, jos kaverille sattuu jokin tapaturma?

Miten itse voisin tehdä arjesta turvallisempaa?

### **Tehkää siitä numero**


Lapset piirtävät koteihinsa taulut, joissa komeilee 112-hätänumero.

## KOTITEHTÄVÄ

Väritä numerot 112 huolellisesti. Kirjoita itse tai pyydä äitiä tai isää kirjoittamaan kotisi osoite numeroiden alla olevalle viivalle. Leikkaa katkoviivaa pitkin ja kiinnitä ohje näkyvälle paikalle kotona.



# HÄTÄNUMERO ON



Hädän sattuessa soita numeroon 112.  
Kerro, mitä on tapahtunut ja missä.  
Toimi annettujen ohjeiden mukaan.  
Lopeta puhelu vasta saatuasi luvan.

Kodin osoite on:

---

# KOTITEHTÄVÄ

*Tee vanhempiesi kanssa kotisi turvallisuustarkastus.  
Merkitse rastilla, jos asia on kunnossa. Mieti lisäksi yhdessä vanhempiesi kanssa, mitkä ovat teidän kotinne vaaranpaikkoja ja miten kodista voisi tehdä turvallisemman.*

YKSYKSKAKS-  
PÄIVÄ

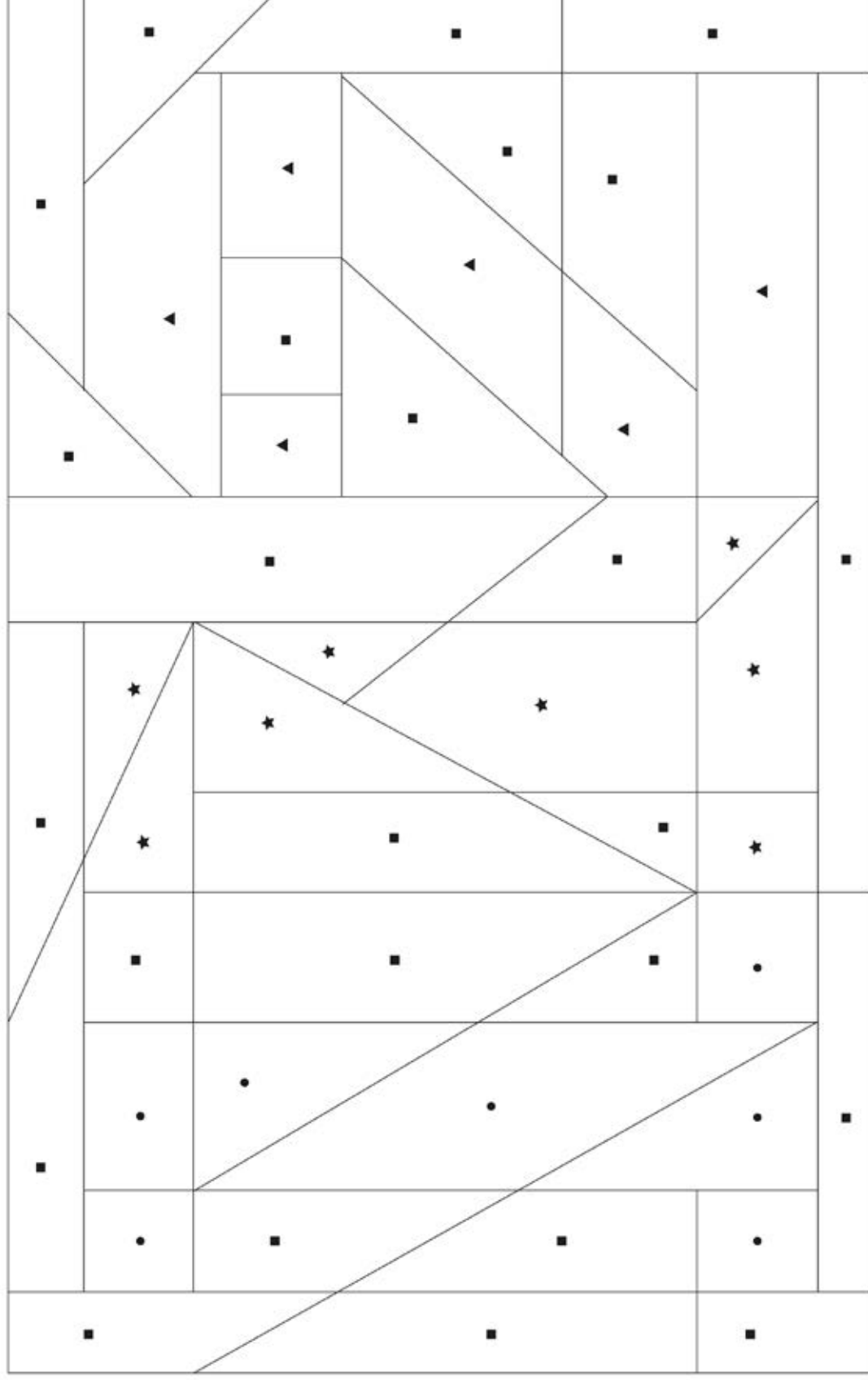


Ennakointi vie  
vaaroilta voimat

- 
- Palohälyttimiä on jokaisessa kodin kerroksessa.  
Hälyttimien paristot on vaihdettu. Hälyttimet toimivat.
  - Kotonasi on sammutuspeite ja ensiapulaukku.
  - Jokaisen perheenjäsenen ulkovaatteissa ja repussa on heijastimet.
  - Jokainen perheenjäsen käyttää pyöräillessä kypärää.
  - Poltatte kynttilöitä aina valvotusti eli ette jätä niitä palamaan huoneeseen, jossa ette oleskele.
  - Lääkkeiden, pesuaineiden ja muiden myrkyllisten aineiden säilytys on hoidettu turvallisesti.

## VÄRITÄ

- punainen
- ★ sininen
- ▲ vihreä
- jätä valkoiseksi




VÄRITÄ NUMERO 112.  
KIINNITÄ OHJE NÄKYVÄLLE PAIKALLE.



Ennakointi vie  
vaaroilta voimat

# HÄTÄNUMERO ON




Hädän sattuessa soita numeroon 112.  
Kerro, mitä on tapahtunut ja missä.  
Toimi annettujen ohjeiden mukaan.  
Lopeta puhelu vasta saatuasi luvan.



# YHDISTÄ PISTEET NUMEROJÄRJESTYKSESSÄ.



Ennakointi vie  
vaaroilta voimat



KUINKA MONTA KERTAA HÄTÄNUMERO  
112 ON PILOTETTU RUUDUKKOON?



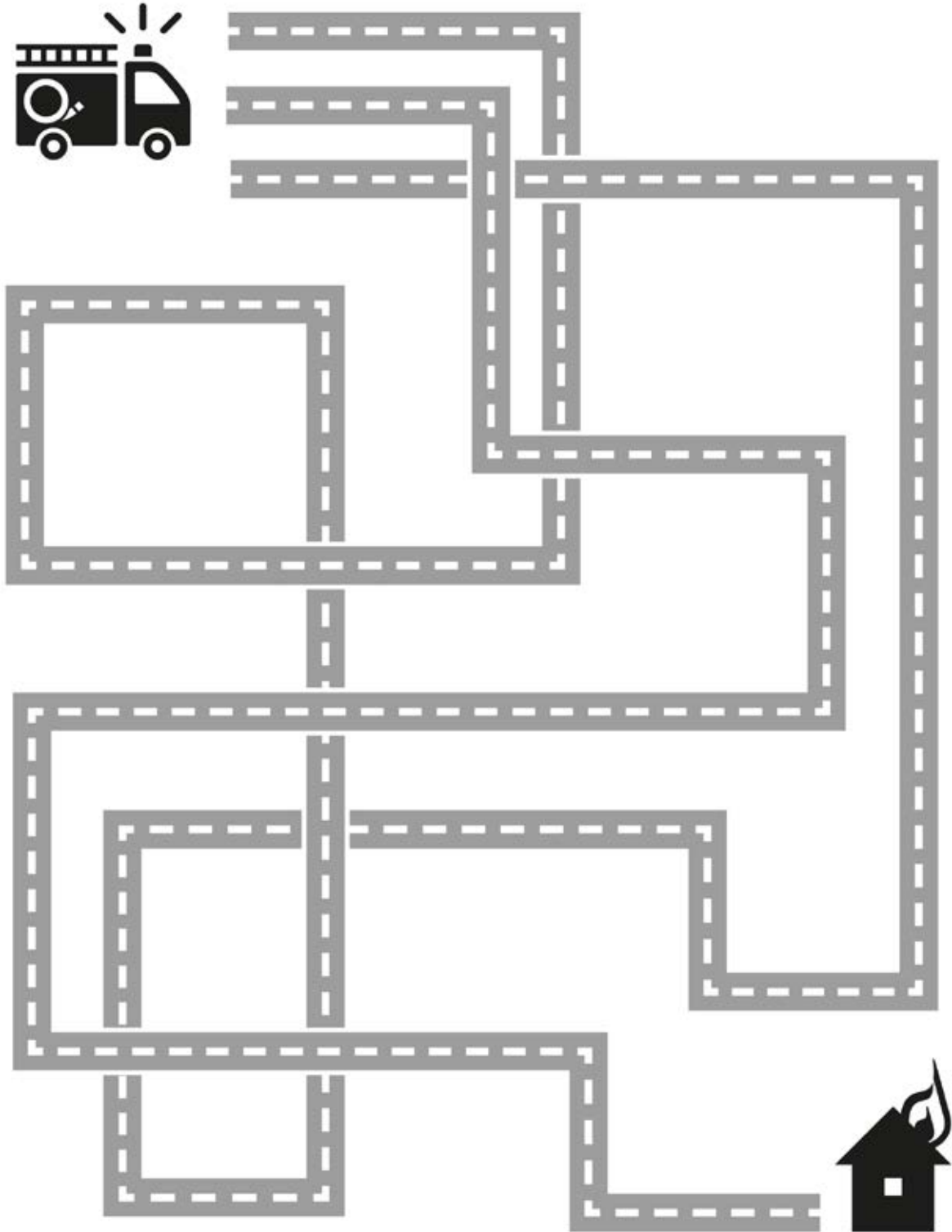
Ennakointi vie  
vaaroilta voimat

7	9	1	3	1	1	2	6	6
0	1	1	2	6	4	1	2	0
1	1	2	9	3	0	1	6	5
7	8	9	4	5	6	2	0	1
9	8	7	1	1	2	7	3	1
1	1	2	8	4	3	8	3	2
5	4	1	1	2	7	5	4	0
2	9	6	1	4	0	8	4	9
7	8	9	2	5	6	2	0	1

OHJAA PALOAUTO NOPEASTI  
PALOPAIKALLE!

YKSYKSKAKS-  
PÄIVÄ  
**112**

Ennakointi vie  
vaaroilta voimat



VÄRITÄ TAVARAT, JOILLA VOI LEIKKIÄ.

YKSYKSKAKS-  
PÄIVÄ




Ennakointi vie  
vaaroilta voimat



MISSÄ MIKÄKIN ON TURVALLISINTA  
SÄILYTTÄÄ? YHDISTÄ VIIVALLA. VÄRITÄ NE  
ESINEET, JOIDEN PAIKOILLEEN LAITTAMINEN  
ON KOTONA SINUN VASTUULLASI.

YKSYKSKAKS-  
PÄIVÄ  
112

Ennakointi vie  
vaaroilta voimat



KORISTELE PYÖRÄILYKYPÄRÄ

YKSYKSKAKS-  
PÄIVÄ



Ennakointi vie  
vaaroilta voimat



PIIRRÄ VALMIIKSI POLKUPYÖRÄN VALOT,  
HEIJASTIMET JA TURVAVIIRI. VÄRITÄ.

YKSYKSKAKS-  
PÄIVÄ  
112

Ennakointi vie  
vaaroilta voimat





VÄRITÄ LAPSET ILOISILLA VÄREILLÄ  
JA PIIRRÄ VAATTEISIIN HEIJASTIMIA.


YKSYKSKAKS-  
PÄIVÄ  
112

Ennakointi vie  
vaaroilta voimat






VÄRITÄ



VÄRITÄ

YKSYKSKAKS-  
PÄIVÄ  
112

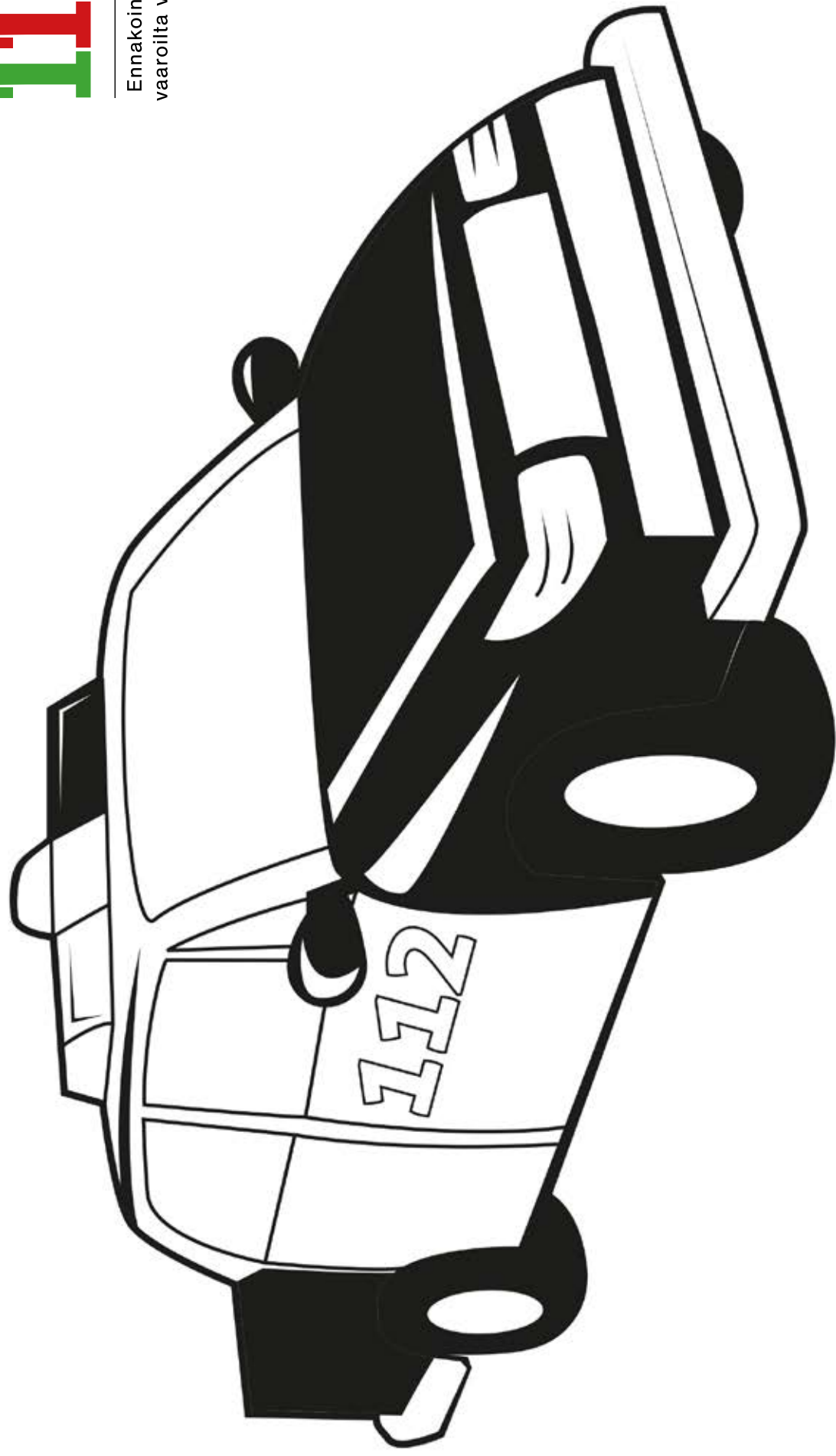
Ennakointi vie  
vaaroilta voimat



VÄRITÄ

YKSYKSKAKS-  
PÄIVÄ  
112

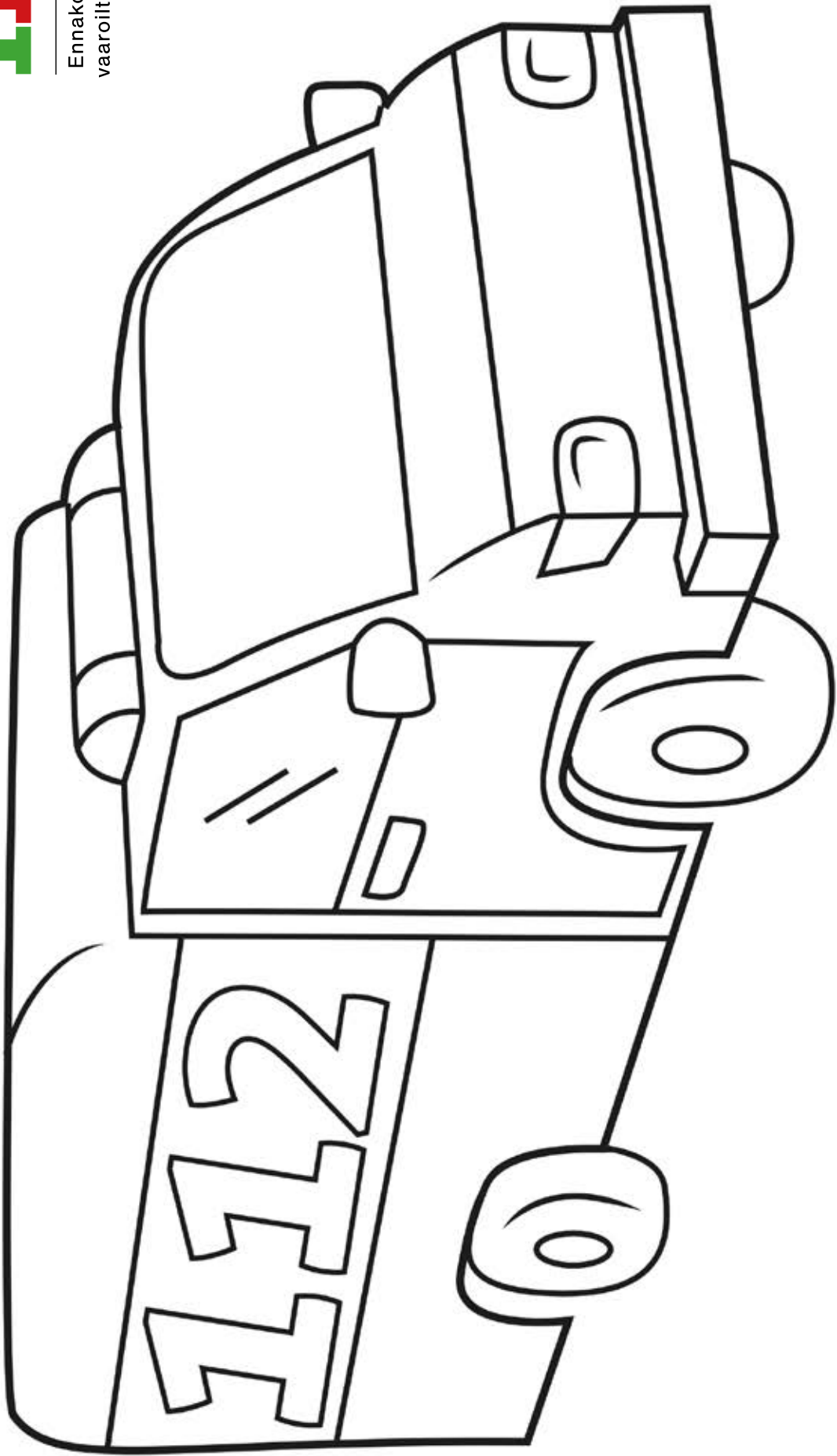
Ennakointi vie  
vaaroilta voimat



VÄRITÄ

YKSYKSKAKS-  
PÄIVÄ  
112

Ennakointi vie  
vaaroilta voimat




VÄRITÄ

YKSYKSKAKS-  
PÄIVÄ

112

Ennakointi vie  
vaaroilta voimat



VÄRITÄ



YKSYKSKAKS-  
PÄIVÄ

112

Ennakointi vie  
vaaroilta voimat



VÄRITÄ

YKSYKSKAKS-  
PÄIVÄ

112

Ennakointi vie  
vaaroilta voimat



VÄRITÄ



YKSYKSKAKS-  
PÄIVÄ

112

Ennakointi vie  
vaaroilta voimat



KIRJOITA PUHEKUPLAAN, MIHIN  
NUMEROON TYTTÖ SOITTA  
HÄTÄTILANTEESSA. VÄRITÄ.

YKSYKSKAKS-  
PÄIVÄ  
112

Ennakointi vie  
vaaroilta voimat



VÄRITÄ

YKSYKSKAKS-  
PÄIVÄ

112

Ennakointi vie  
vaaroilta voimat



MIKSI TÄMÄ LASKUTAPA EI OLE TURVALLINEN?  
HÄN LASKEE MÄKEÄ PÄÄ EDELLÄ.

VÄRITÄ

YKSYKSKAKS-  
PÄIVÄ

112

Ennakointi vie  
vaaroilta voimat



VÄRITÄ

YKSYKSKAKS-  
PÄIVÄ

112

Ennakointi vie  
vaaroilta voimat



VÄRITÄ



YKSYKSKAKS-  
PÄIVÄ

112

Ennakointi vie  
vaaroilta voimat

MIKÄ TURVAVÄLINE KUVASTA PUUTTUU?  
TURVAVERKKO

YKSYKSKAKS-  
PÄIVÄ



---

Ennakointi vie  
vaaroilta voimat

# DIPLOMI

---

on ARJEN SANKARI.  
Hän tietää, mikä on hätänumero ja  
milloin numeroon tulee soittaa.

---

---

YKSYKSKAKS-  
PÄIVÄ



---

Ennakointi vie  
vaaroilta voimat

# DIPLOMI

---

on ARJEN SANKARI.  
Hän on harjoitellut hätänumeroon  
soittamista ja tietää, miten  
häättilanteessa tulee toimia.

---

---